

Temat: Vegetables – warzywa.

Vegetable Song | The Singing Walrus (<https://www.youtube.com/watch?v=RE5tvaveVak>)

Carrot (carrot) - Cabbage (cabbage) - Broccoli (broccoli)

(One - two - three)

Let's chop some carrots

(Carrots na - na - na)

Let's chop some Cabbage

(Cabbage na - na - na)

Let's chop some Broccoli

(Broccoli na - na - na)

(Some vegetables for you and me)

Carrot - Cabbage - Broccoli

(Carrot - cabbage - broccoli)

(Some vegetables for you and me)

And we sing na - na - na

(Na - na - na)

And we sing na - na - na

(Na - na - na)

(Vegetables for you) (You!)

(Vegetables for me) (Me!)

(Vegetables for you and me)

One more time!

(Vegetables for you) (You!)

(Vegetables for me) (Me!)

(Vegetables for you and me)

Potato (potato) - Spinach (spinach) - Celery (celery)

(One - two - three)

Let's chop some potatoes

(Potatoes na - na - na)

Let's chop some Spinach

(Spinach na - na - na)

Let's chop some Celery

(Celery na - na - na)

(Some vegetables for you and me)

Potato - Spinach - Celery

(Potato - spinach - celery)

(Some vegetables for you and me)

And we sing na - na - na

(Na - na - na)

And we sing na - na - na

(Na - na - na)

One more time!

(Vegetables for you) (You!)

(Vegetables for me) (Me!)

Vegetables for you and me

Garlic (garlic) - Onion (onion) - Leek (leek)

(One- two- three)

Let's chop some garlic

(Garlic na - na - na)

Let's chop some onions

(Onions na - na - na)

Let's chop some leek

(Leek na - na - na)

(Some vegetables for you and me)

Garlic - Onion - Leek

(Garlic - onion - leek)

(Some vegetables for you and me)

And we sing na- na- na

(Na- na- na)

And we sing na- na- na

(Na- na- na)

One more time!

(Vegetables for you) (You!)

(Vegetables for me) (Me!)

(Vegetables for you and me)

**Słowniczek:**

carrot - marchewka

cabbage - kapusta

broccoli - brokuł

potato - ziemniak

spinach –szpinak

celery – seler (naciowy)

garlic - czosnek

onion - cebula

leek - por

let's chop... - pokrójmy/ posiekajmy

Proszę powiedzieć dzieciom, by zapamiętały jak najwięcej warzyw z piosenki. Następnie proszę włączyć piosenkę. Pytamy dzieci o warzywa, które zapamiętały. Wraz z wypowiedzianymi przez dzieci warzywami, możemy pokazywać prawdziwe warzywa i powiedzieć nazwę w języku angielskim. Dziecko powtarza nazwę. Możemy włączyć piosenkę raz jeszcze i zachęcić dziecko do śpiewania samemu włączając się w piosenkę.

Proszę zasłonić dziecku oczy, np. opaską z chustki. Zadaniem dziecka jest rozpoznanie warzywa poprzez dotyk. Jeśli dziecko podaje nazwę w języku angielskim, gdy zgadnie, proszę odsłonić mu oczy i zapytać, czy pamięta nazwę w języku angielskim. Jeśli nie – proszę powiedzieć nazwę oraz poprosić dziecko o powtórzenie. Zabawę możemy powtórzyć z dowolną ilością warzyw, które mamy akurat w domu.

Zachęcam też do przypomnienia struktury: Do you like...? np. Do you like spinach? Yes, I do./No, I don't. W ramach przypomnienia można użyć najpierw znanej dzieciom piosenki "Do you like broccoli ice cream" <https://www.youtube.com/watch?v=frN3nvhIHUk>

Zachęcam do skorzystania z trójdzielnych kart Montessori. Angielską wersję przygotowałam na podstawie kart ze strony <https://zainspirujmysie.blogspot.com/>

Rodziców, którzy nie znają jeszcze tej metody pracy dzieci z kartami kieruję do poniższego linku: <https://mamowato.pl/2019/09/karty-trojdzienne-co-to-takiego-i-jak-z-nich-korzystac/>



leek




leek




cabbage



cabbage



potato




potato




garlic



garlic



onion



onion





carrot



carrot



broccoli



broccoli '